



# Emprego Formal no Piauí Novo CAGED

Relatório Mensal do Emprego Formal



PLANEJAMENTO  
Secretaria de Estado  
do Planejamento / SEPLAN



MARÇO | 2022

## Introdução

No mês de março de 2022, o mercado de trabalho formal piauiense apresentou saldo positivo, após a queda registrada nos dois últimos meses (dezembro e fevereiro).

Destaca-se que houve aumento líquido de 845 postos de trabalho formais no mês de março de 2022, decorrentes da diferença entre o número de admissões (10.319) e de desligamentos (9.474).

Na elaboração do relatório foram utilizadas as informações disponibilizadas pelo Novo Cadastro Geral de Empregados e Desempregados (Novo Caged) para o mês de março de 2022. O Novo Caged utiliza dados do Sistema de Escrituração Digital das Obrigações Fiscais, Previdenciárias e Trabalhistas (*eSocial*), do *Empregador Web* e do antigo Caged.

## Varição do emprego estadual — com ajustes<sup>1</sup>

Conforme a Tabela 1, observa-se que até março de 2022, o estoque de empregos formais (quantidade total de vínculos celetistas ativos), no Piauí, foi de 303.071 pessoas. No mês sob análise, houve saldo positivo de 845 postos de trabalho resultante da diferença entre o número de admissões (10.319) e o número de desligamentos (9.474), tendo uma variação positiva de 0,28% em comparação com o mês anterior.

Tabela 1 – Cenário do emprego – Piauí (março/22) (número de pessoas)

Março/2022				
Estoque	Admissões	Desligamentos	Saldo	Varição relativa (%) em comparação ao mês anterior
303.071	10.319	9.474	845	0,28

Fonte: elaborado pela Superintendência CEPRO/SEPLAN a partir do Novo Caged (2022).

O Ministério da Economia disponibiliza uma série sem ajustes que considera apenas o envio de dados pelas empresas no prazo determinado pela Secretaria de Trabalho. Após esse período, há um ajuste da série histórica, quando os empregadores enviam as informações atualizadas para o governo, ou seja, é uma série que incorpora as declarações entregues fora do prazo, recebidas até doze (12) meses após a competência de referência.



Considerando os dados disponibilizados pelo Painel de Informações do Novo Caged, a Tabela 2 identifica o comportamento do mercado formal piauiense por Grupamento de Atividades Econômicas.

**Tabela 2 – Cenário do emprego por Grupamento de Atividades Econômicas – Piauí (março/22)**

(Número de pessoas)

Grupamento	Admitidos	Desligados	Saldo	Estoque	Varição relativa do estoque em comparação ao mês anterior (%)
Indústria geral	953	854	99	32.336	0,31
Agricultura, pecuária, produção florestal, pesca e aquicultura	579	341	238	11.169	2,18
Informação, comunicação e atividades financeiras, imobiliárias, profissionais e administrativas	2.339	2.106	233	63.683	0,37
Transporte, armazenagem e Correios	254	215	39	9770	0,40
Serviços domésticos	-	-	-	6	-
Outros serviços	301	191	110	9345	1,19
Alojamento e alimentação	478	534	-56	13329	-0,42
Administração pública, defesa, seguridade social, educação, saúde humana e serviços sociais	921	685	236	42.739	0,56
Construção	1.857	1.591	266	24.667	1,09
Comércio, reparação de veículos automotores e motocicletas	2.637	2.957	-320	96.027	-0,33
<b>Total</b>	<b>10.319</b>	<b>9.474</b>	<b>845</b>	<b>303.071</b>	<b>0,28</b>

**Fonte:** elaborado pela Superintendência CEPRO/SEPLAN a partir do Novo Caged (2022).

**Nota:** “-” representa zero absoluto, não resultante de um cálculo ou arredondamento.

Quanto aos maiores saldos no mercado formal no Piauí em março, três foram os destaques: i) *Construção* (266); ii) *Agricultura, pecuária, produção florestal, pesca e aquicultura* (238); iii) *Administração pública, defesa, seguridade social, educação, saúde humana e serviços sociais* (236). O segmento *Agricultura, pecuária, produção florestal, pesca e aquicultura* apresentou a maior variação percentual relativa se comparado ao mês anterior, com 2,18%.

O grupamento *Transporte, armazenagem e Correios* finalizou o mês de março de 2022 com saldo positivo de 39 postos de trabalho, apresentando a menor variação relativa em relação ao mês anterior de todos os grupamentos listados (0,40%).



O setor de Construção, relevante devido ao seu reconhecido impacto na cadeia produtiva do Piauí, finalizou o saldo em fevereiro com 266 novos postos de trabalho, crescimento de 1,09% posto se comparado ao mês de janeiro de 2022. É possível observar também que o setor de *Comércio, Reparação de veículos automotores e motocicletas* obteve saldo negativo de 320.

## Características dos trabalhadores formais – Saldo Piauí – março/22 com ajustes

Em março de 2022, o número de admitidos superou o número de desligamentos em 845 pessoas em todo o Estado. Observando o saldo por gênero, houve um aumento de 677 homens e de 168 mulheres.

Com base no grau de instrução (Tabela 3), observa-se que os trabalhadores com Ensino Médio completo tiveram o maior saldo empregatício formal no mês de março (403). Quando analisado por grupo de idade, destacam-se os trabalhadores entre 18 e 24 anos (647). Observa-se, ainda, que para os trabalhadores de 50 a 64 anos o saldo foi o menor no mês de março (perda de 85 postos de trabalho).

**Tabela 3 – Saldo empregatício por grau de instrução e faixa etária – Piauí (março/22) (número de pessoas)**

Grau de Instrução	Saldo	Faixa Etária	Saldo
Analfabeto	-12	Até 17 anos	9
Fundamental Incompleto	79	18 a 24 anos	647
Fundamental Completo	72	25 a 29 anos	164
Médio Incompleto	-50	30 a 39 anos	49
Médio Completo	403	40 a 49 anos	99
Superior Incompleto	7	50 a 64 anos	-85
Superior Completo	346	65 anos ou mais	-38
<b>Total</b>	<b>845</b>	<b>Total</b>	<b>845</b>

**Fonte:** elaborado pela Superintendência CEPRO/SEPLAN a partir do Novo Caged (2022).

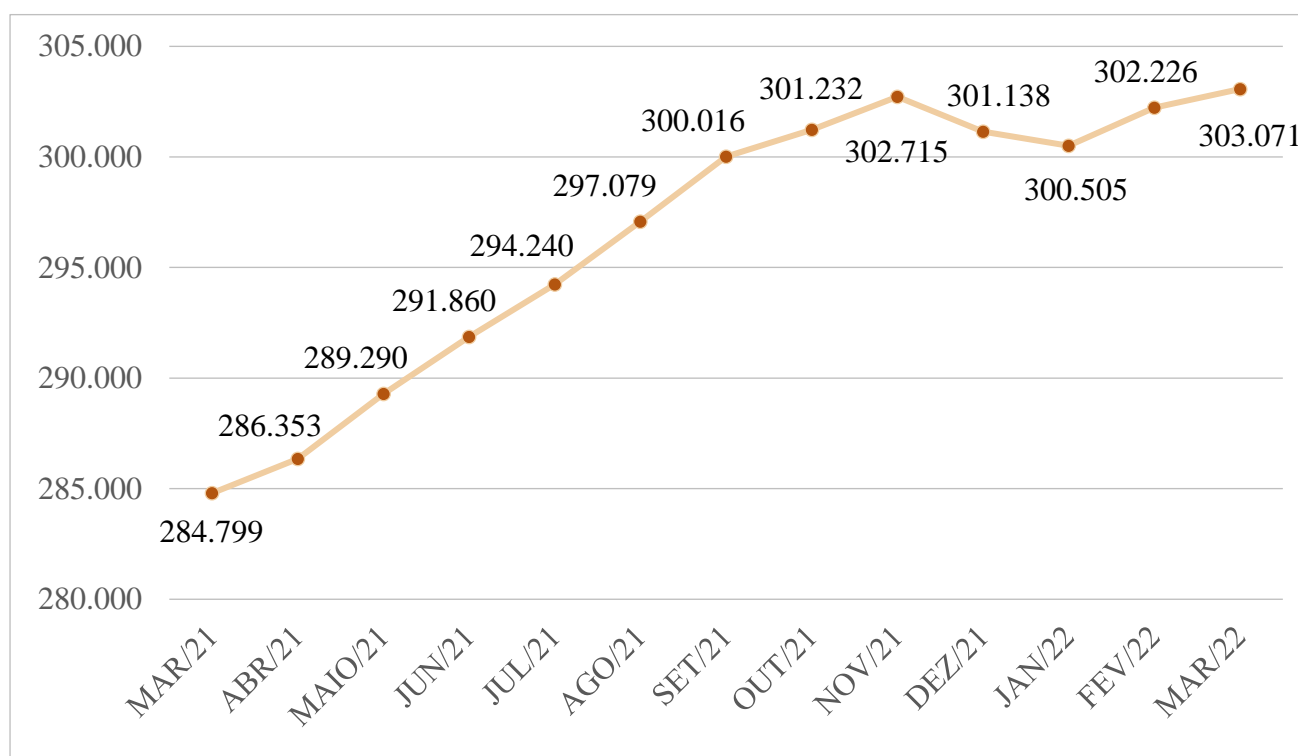


## Trajetória ao longo de 2021 e 2022 – série com ajustes

As constantes transformações no cenário do mercado de trabalho ao longo dos últimos anos vêm se intensificando cada vez mais, tendo em vista, por exemplo, os desafios postos pelo enfrentamento à pandemia da COVID-19 em 2021 e 2022. Por esse motivo, torna-se importante avaliar a trajetória do estoque de empregos formais do Piauí.

No Gráfico 1, evidencia-se que o estoque de empregos formais em março de 2022 (303.710) foi superior ao mesmo período do ano anterior (284.799), demonstrando a recuperação de grande parte dos postos perdidos anteriormente.

**Gráfico 1 – Estoque de emprego – Piauí (mar. 2021/mar. 2022) (em unidades)**

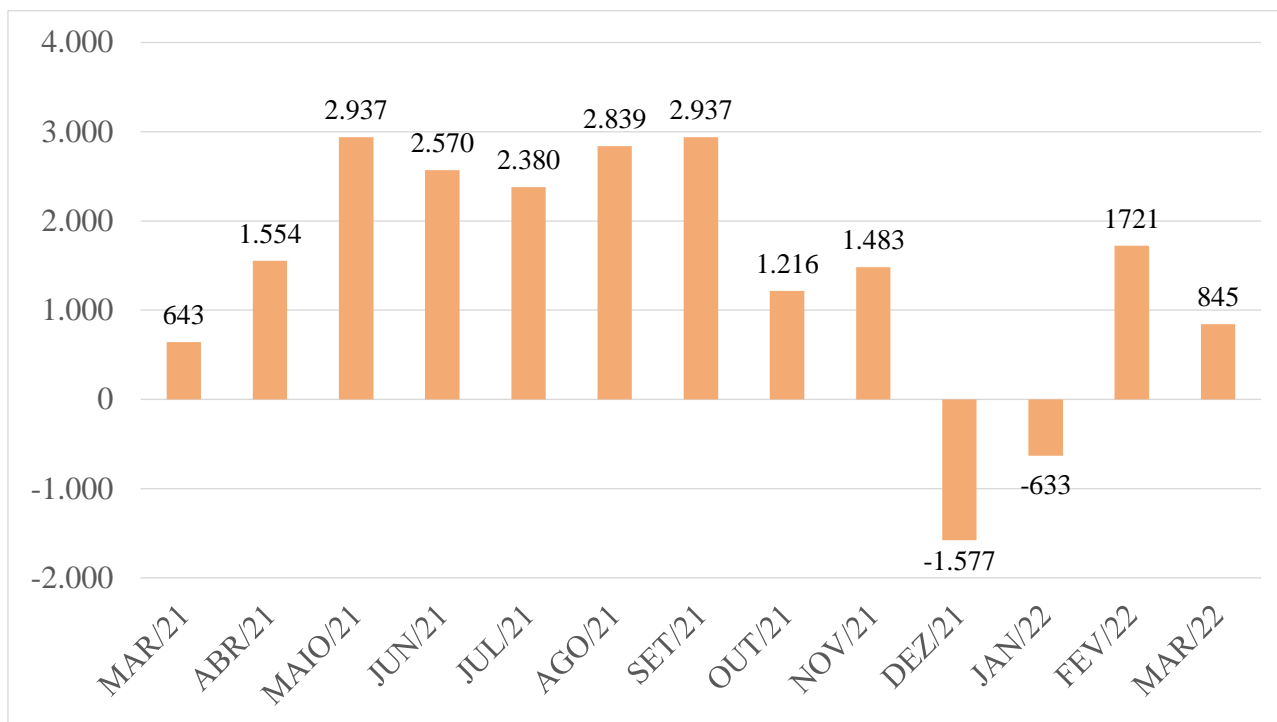


**Fonte:** elaborado pela Superintendência CEPRO/SEPLAN a partir do Novo Caged (2022).

A análise mensal da evolução do saldo de empregos exposta, no Gráfico 2, permite afirmar que ao longo dos onze primeiros meses de 2021 houve saldo positivo no mercado de trabalho formal do Piauí de 22.239 postos. Entretanto, entre dezembro de 2021 e janeiro de 2022, observou-se uma queda no saldo de empregos formais (-2.210). Em março de 2022, ocorreu aumento líquido de 845 postos de trabalho.



**Gráfico 2 – Evolução do saldo de empregos – Piauí (mar. 2021/mar. 2022) (em unidades)**



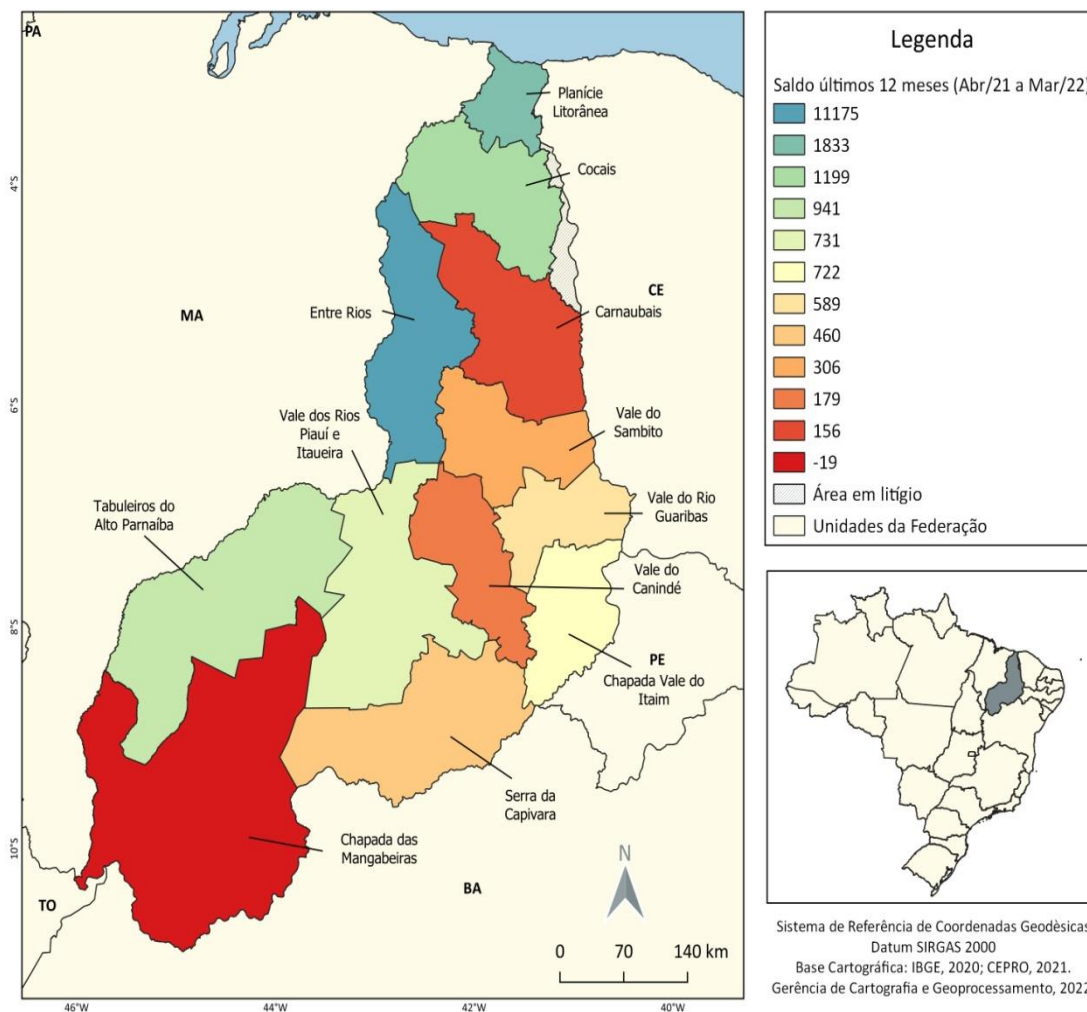
**Fonte:** elaborado pela Superintendência CEPRO/SEPLAN a partir do Novo Caged (2022).

É importante também constatar como o mercado de trabalho se diferencia entre os Territórios de Desenvolvimento do Estado, visto que o comportamento do estoque de empregos não ocorre equitativamente em todo o Piauí.

Tendo como base o acumulado entre os meses de abril de 2021 e março de 2022, ou seja, nos 12 últimos meses, observa-se que o território Chapada das Mangabeiras foi o que teve o menor saldo em termos de postos de trabalho no mercado formal (-19). Por outro lado, os territórios Entre Rios e Planície Litorânea tiveram maior saldo na geração de emprego formal no acumulado dos últimos 12 meses, com saldos de 11.175 e 1.833, respectivamente. Tais resultados são ilustrados no Mapa 1.



**Mapa 1 – Saldo do mercado de trabalho formal por Territórios de Desenvolvimento Piauí (abr. 2021/mar. 2022) (número de pessoas)**



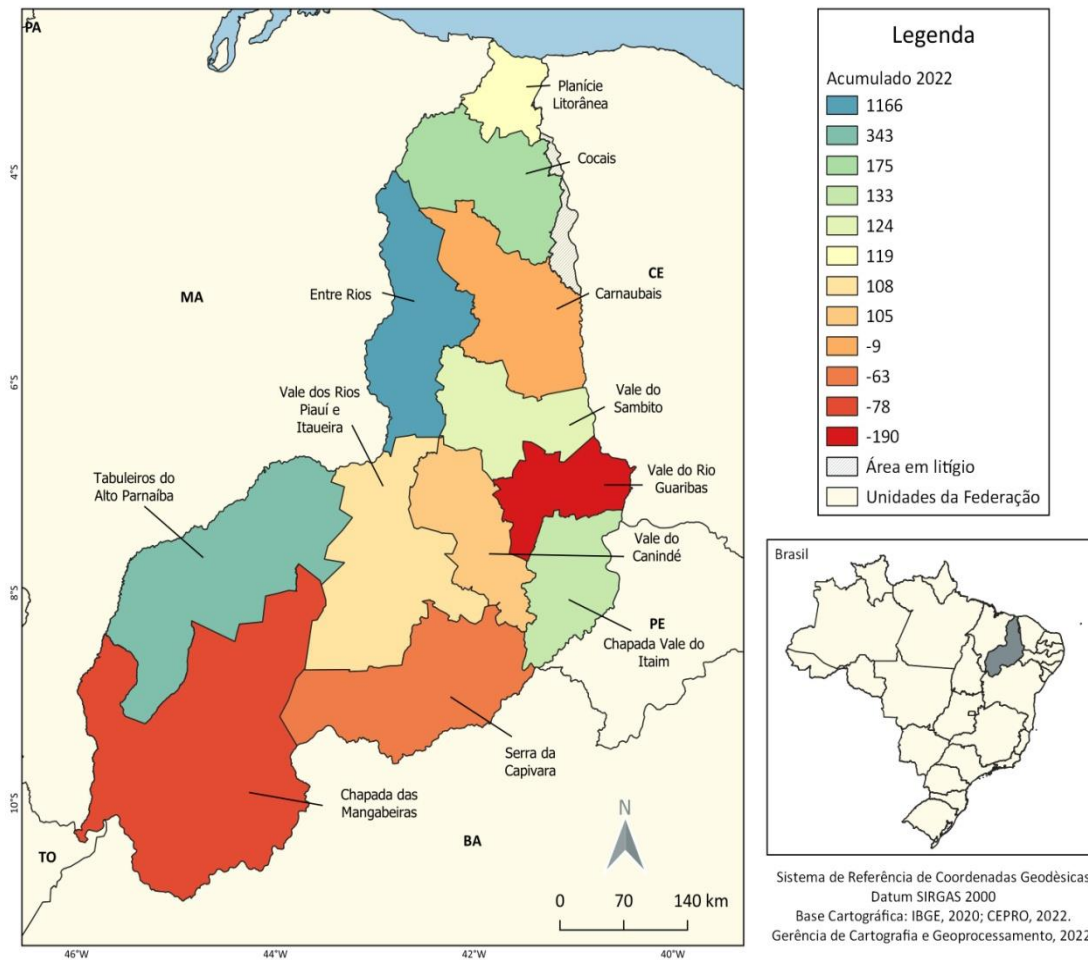
**Fonte:** elaborado pela Superintendência CEPRO/SEPLAN a partir do Novo Caged (2022).

O Mapa 2 retrata o saldo do mercado de trabalho acumulado no ano de 2022. Observa-se que o território Entre Rios obteve o maior saldo de postos formais nos três primeiros meses do presente ano, sendo criadas 1.166 novas vagas. O território Vale do Rio Guaribas apresentou saldo negativo nesse período, encerrando 190 postos de trabalho.





## Mapa 2 – Saldo do mercado de trabalho formal por Territórios de Desenvolvimento Piauí (jan. 2022/mar. 2022) (número de pessoas)



**Fonte:** elaborado pela Superintendência CEPRO/SEPLAN a partir do Novo Caged (2022).



## Comparação PIAUÍ-NORDESTE-BRASIL – série com ajustes

De acordo com o Novo Caged, a variação percentual mensal do emprego toma como referência o estoque do mês anterior, com ajustes. Na Tabela 4 consta que a variação mensal do Piauí, em março de 2022, foi positiva em 0,28%.

**Tabela 4 – Variação relativa (em %) no estoque de emprego mensal  
PI-NE-BRA (mar. 2021/mar. 2022) (número de pessoas)**

Espaço geográfico	Mar. 21	Abr. 21	Mai. 21	Jun. 21	Jul. 21	Ago. 21	Set. 21	Out. 21	Nov. 21	Dez. 21	Jan. 22	Fev. 22	Mar. 22
Piauí	0,23	0,55	1,03	0,89	0,82	0,96	0,99	0,41	0,49	-0,52	-0,21	0,57	0,28
Nordeste	-0,02	0,22	0,57	0,79	0,83	1,34	1,46	0,77	0,85	-0,27	0,04	0,41	-0,07
Brasil	0,40	0,23	0,68	0,81	0,77	0,97	0,81	0,61	0,76	-0,69	0,37	0,81	0,33

**Fonte:** elaborado pela Superintendência CEPRO/SEPLAN a partir do Novo Caged (2022).

Ainda para março de 2022, nota-se que a variação relativa ao estoque de emprego do Piauí (0,28%) foi superior à variação relativa da região Nordeste (-0,07%) e inferior à do Brasil (0,33%).

---

### Equipe de Elaboração

Amanda de Almeida Silva

Juliano Vargas

Marcos Pereira da Silva

João Vitor Rodrigues de Araújo (estagiário)

Maria Luiza Machado Barbosa (estagiária)